
















	1月	2月	3月	4月	5月	6月	7月	8月	9月	10月	11月	12月
いちご 12月上旬～6月上旬												
さくらんぼ 6月上旬～7月中旬												
ブルーベリー 6月下旬～8月上旬												
もも 7月中旬～9月上旬												
りんご 8月下旬～12月上旬												
ぶどう 9月上旬～10月中旬												
きのこ 1年中 (通年)												
野菜 7月中旬～11月下旬							